

**DESCRIZIONE**

Armadietto su panca con doghe in alluminio e inserto HPL colorato. Connubio di design e tecnica, la gamma di armadi serie "EXTRA" ripropone il concetto di armadio industriale, donandogli un aspetto più accattivante ed attuale e mirando ad offrire un oggetto capace di unire avanguardia ed estetica.

La linea armadi FITNESS, grazie alla sua versatilità, è ideale per gli spogliatoi di centri sportivi, impianti natatori, spa e altro.

Tutti gli armadi Patentverwag sono realizzati in laminato HPL stratificato, con profili di alluminio anodizzato, materiali resistentissimi, che non temono continue e costanti pulizie con detersivi, disinfettanti, vapore e lance idrauliche e che garantiscono una durata pressoché illimitata, anche in condizioni di utilizzo in ambienti con elevata umidità.

Le ante, disponibili in una vasta gamma di colori, sono in stratificato HPL massello; la struttura, di colore bianco, è anch'essa in HPL.

Serrature standard: a chiave o lucchettabile.

Serrature opzionali: a combinazione meccanica o elettronica, a gettone/moneta o su specifiche.

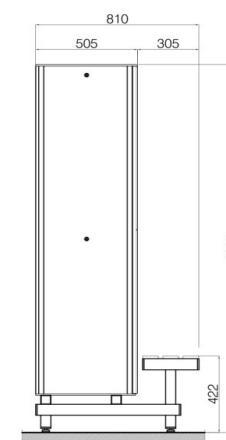
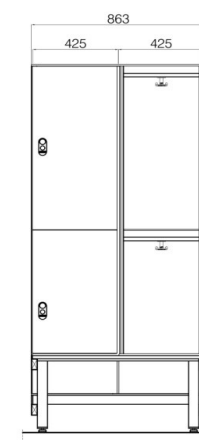
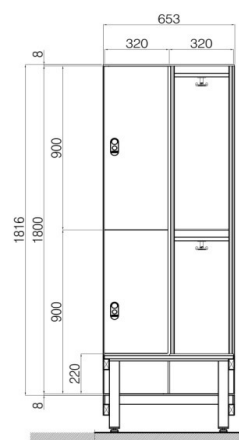
ARMADIO CON ANTE CHIUSE



ARMADIO CON ANTA APERTA



Dimensioni		cm
ALTEZZA ANTA		90
ALTEZZA PANCA		42
ALTEZZA ARMADIO		201
PROFONDITA' ARMADIO E PANCA		50 + 30
LARGHEZZA VANO	cm	cm
	32,5	43
LARGHEZZA BATTERIA		
	mm	mm
1 colonna	331	436
2 colonne	651	861
3 colonne	971	1286
4 colonne	1291	
colore ARMADIO	BIANCO 0002	
colore ANTA	DISPONIBILI A MAGAZZINO	
	DISPONIBILI SU ORDINAZIONE	



AZZURRO - 1

GIALLO - 1

BIANCO - 1

GRIGIO - 1

APPONTAMENTO 6 - 8 SETTIMANE